

# СИТИ ЛАЙТ АЙКЬЮ


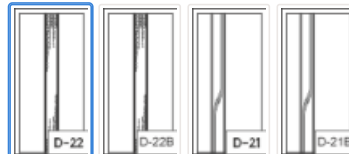


Материал внешней отделки: **Металл**

**Металл** МДФ

Вид: D-22

Цвет: Шоколад букле



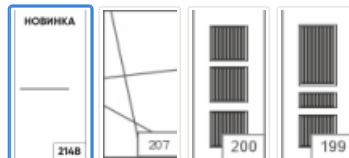
[Все варианты >](#)

Материал внутренней отделки: **МДФ**

**МДФ**

Вид: 214В

Цвет: Поталь



[Все варианты >](#)

# Характеристики



Толщина металла:	Короб 1,4 мм с ППП/ полотно 1 мм с ППП (рулонная холоднокатаная сталь)
Покрытие металла:	порошково-полимерное
Короб:	115 мм / наличник 70 мм
Петли:	3 шт. / на упорных подшипниках
Противосъёмные ригели:	2 шт. / с петлевой стороны
Полотно:	цельногнутое 90 мм
Утепление полотна:	Пенополистирол
Уплотнитель:	3 контура D-образного уплотнителя
Декоративная панель:	внешняя МДФ 10 мм / внутренняя МДФ 6 мм
Механизм регулировки притвора полотна:	есть
Ручка:	блок управления Apecs Smart
Глазок:	обзор 180°

# Конструкция



- 1 – цельногнутой короб 115 мм, с широким наличником, металл 1,4 мм с ППП
- 2 – первый контур – D-образный уплотнитель
- 3 – второй контур – D-образный уплотнитель
- 4 – третий контур – D-образный уплотнитель
- 5 – петли на упорных подшипниках 3 шт.
- 6 – противосъёмные ригели 2 шт.
- 7 – механизм регулировки притвора полотна
- 8 – цельногнутое усиленное полотно 90 мм
- 9 – внутренняя декоративная панель МДФ 6 мм
- 10 – слой тепло-звукоизолирующего материала: пенополистирол
- 11 – основной лист металла 1,0 мм с ППП
- 12 – адгезионное циркониевое покрытие
- 13 – порошково-полимерное покрытие
- 14 – ручка блок управления Apex Smart
- 15 – декоративная накладка TOR
- 16 – глазок
- 17 – внешняя панель МДФ 10 мм

# Замковая система



[Инструкция по настройке электронного замка](#)

[Видеоинструкция по настройке электронного замка](#)

ОСНОВНОЙ ЗАМОК/ ЗАМОК ВРЕЗНОЙ: Полуавтомат Apacs Smart SL-52-60/85/8001-BLM

количество ригелей: 3 шт.

диаметр ригелей: 16 мм

вылет ригелей: 26 мм

ДОПОЛНИТЕЛЬНЫЙ ЗАМОК/ ВРЕЗНОЙ: Fuaro MDV25/S-60.00.3R16 4key

тип: сувальдный

взломостойкость: 4 класс

количество ригелей: 3 шт.

диаметр ригелей: 16 мм

вылет ригелей: 36 мм

бэксет: 60 мм